

## HAŠENÍ BAMBULEK

**Pomůcky:** vlna (nejlépe červená a modrá), vidlička, plastový kelímek, nafukovací balónek, nůžky

Nejdříve si vyrobíme potřebné množství bambulek (můžete použít nějaký návod z internetu). Jestli se vám nechce dělat bambulky, můžete použít i zmuchlaný barevný papír. Dále si vyrobíme vodní dělo. Do kelímku vyřízneme hodně velkou díru (necháme jen přibližně 0,5 cm okraj, aby se kelímek nezdeformoval. Poté ustříhneme špičku balónku. Opačný konec (tam, kde se fouká) zauzlujeme. Balónek provlečeme prostříženým otvorem na proděravělé dno kelímku.

Nejdříve po bytě rozházíme červené bambulky (jako oheň). Do kelímkového děla pak nabíjíme bambulky modré (jako voda), pak zatáhneme za uzlík na balónku a pustíme (pal!).

Cílem hry je se co nejrychleji a nejpřesněji strefit modrýma bambulkama do červených.

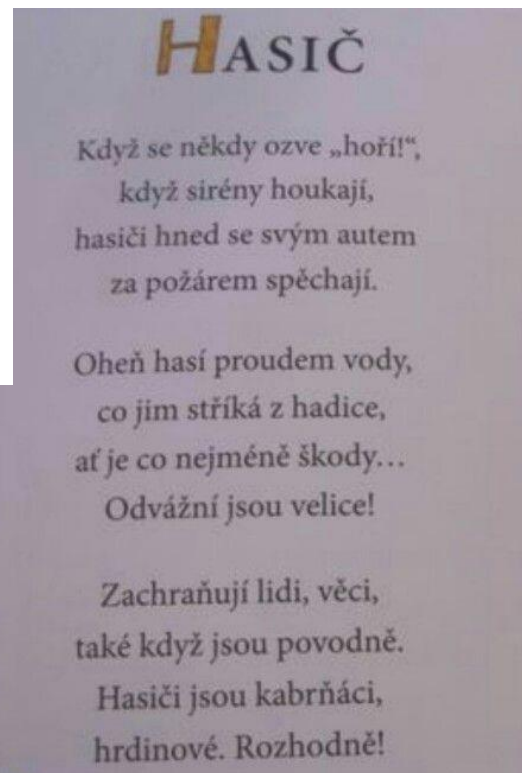
## NEJDELŠÍ HADICE

**Pomůcky:** Provázky, spousta provázků různé délky

Dítě má za úkol spojit provázky v co nejdelší hadici za určitý čas

## Básničky:

Pozor děti, pozor dejte  
na zápalky nesahejte.  
Když náhodou oheň vzplane,  
tak hasiče zavoláme.  
Hasi-hasi, hasiči !  
Oheň jenom zasyčí.




## Zkus si veselé hasiče namalovat






Vybarví a vystřihni si své vlastní pexeso. Pexeso si zahraj.



# Procvič ručku s hasičem



**Pomoz panu hasiči opravit žebřík**

